



Ever-Ton®

UM NOVO CONCEITO EM BOQUILHAS



Ever-Ton[®]

UM NOVO CONCEITO EM BOQUILHAS

As **Boquilhas Ever-Ton** surgiram em 2001 quando o músico saxofonista Everton Tosta encontrou dificuldades para adquirir, no Brasil, boquilhas importadas, com qualidade e preço acessível. A partir dessa dificuldade, decidiu pesquisar sobre boquilhas e seus materiais existentes e constatou que poderia fabricar boquilhas com preço bem mais acessível que as importadas e com a qualidade dos melhores nomes. Inserir-se no mercado com um nome que ninguém conhecia foi um caminho árduo, mas, graças a persistência e o trabalho em parcerias com músicos e lojas, hoje as **Boquilhas Ever-Ton** conseguiram atingir um público amplo, tanto no Brasil como em vários países do mundo, como Japão, Estados Unidos, Suécia, Alemanha, Espanha, etc.

A nossa meta é continuar desenvolvendo produtos inovadores, diferentes do que já existem no mercado, para atender, cada vez melhor, as necessidades dos nossos clientes.



ÍNDICE

SAX SOPRANO

SOPRANO ANEL 5.....	6
SOPRANO ANEL 7.....	8
K-SERIES 7.....	10

SAX ALTO

ALTO MASSA 6 E 7.....	12
ALTO ANEL 6 E 7.....	14
METAL E MASSA 7.....	16
FULL POP 7.....	18
SMOOTH JAZZ 7.....	20
EXTREME 7 GOLD.....	22
EXTREME 7 SILVER.....	24

SAX TENOR

TENOR MASSA 6 E 7.....	26
------------------------	----

TENOR ANEL 6 E 7.....	28
STUDIO 8.....	32
EXTREME 7 GOLD TENOR.....	34
EXTREME 7 SILVER TENOR.....	36

SAX BARÍTONO

BARÍTONO ANEL 6.....	38
----------------------	----

CLARINETA

CLARINETA E45.....	40
--------------------	----

CLARONE

CLARONE ALTO E40.....	42
CLARONE BAIXO E40.....	44

Soprano ANEL 5

Material: Resina e metal.
Acompanha braçadeira de couro sintético com ressonador de metal.

Características de som: Possui uma sonoridade aveludada, bem suave e de fácil emissão, muito indicada para quem quer um som suave. Indicado para músicos iniciantes.

Abertura: 5

6



O anel é somente estético não influencia na sonoridade, pois ele é fixado na parte externa "Shank" da boquilha.



7

Soprano ANEL 7

Material: Resina e metal.

Acompanha braçadeira de couro sintético com ressonador de metal.

Características de som: Consistente resposta em registros extremos e ótima entonação nos agudos. Indicado para estudantes avançados e profissionais.

Abertura: 7



O anel é somente estético não influencia na sonoridade, pois ele é fixado na parte externa "Shank" da boquilha.



K Series 7

Material: Resina e metal. Acompanha braçadeira de couro sintético com ressonador de metal.

Características de som: Possui um som brilhante característico das boquilhas de metal. Possui rampa interna. Indicada para solos em músicas pop. Aconselhável para músicos intermediários e profissionais.

Abertura: 7



O metal é colocado na parte interna da boquilha influenciando na sonoridade, pois o metal deixa a boquilha com maior densidade .



ALTO MASSA 6 & 7

Material: Resina
Acompanha braçadeira de couro sintético com ressonador de metal e tampa.

Características de som: Possui uma sonoridade voltada para o jazz tradicional, som equilibrado nos graves, médios e agudos. Indicada para iniciantes, intermediários e profissionais.

Aberturas: 6 e 7



ALTO ANEL 6 & 7

Material: Resina e metal.

Acompanha braçadeira de couro sintético com ressonador de metal.

Características de som: Possui uma sonoridade voltada para o jazz tradicional, som equilibrado nos graves, médios e agudos. Indicada para iniciantes, intermediários e profissionais.

Aberturas: 6 e 7



O anel é somente estético não influencia na sonoridade, pois ele é fixado na parte externa "Shank" da boquilha.



METAL & MASSA 7

Material: Resina e metal.
Acompanha braçadeira de couro sintético com ressonador de metal e tampa.

Características de som: Possui uma sonoridade voltada para o Pop, Jazz fusion e nipes, tem um som bem brilhante pelo fato de possuir rampa. Indicada para músicos intermediários e profissionais.

Abertura: 7



O metal é colocado na parte interna da boquilha influenciando na sonoridade, pois o metal deixa a boquilha com maior densidade.

FULLPOP 7

Material: Resina e metal.
Acompanha braçadeira de couro sintético com ressonador de metal e tampa.

Características de som: Sonoridade potente com bastante brilho voltada para jazz fusion e pop. Possui rampa interna excelente para super agudos "Hi notes". Indicada para músicos intermediários e profissionais.

Abertura: 7



Possui design moderno. O metal é colocado na parte interna da boquilha influenciando na sonoridade, pois o mesmo, deixa a boquilha com maior densidade.



Material: Resina e metal. Acompanha braçadeira de couro sintético com ressonador de metal e tampa.

Características de som: Possui uma sonoridade voltada para o Pop e Gospel. A Smooth Jazz tem um som menos brilhante. Não possui rampa interna, porém, projeta muito volume de som com graves encorpados. Indicada para músicos intermediários e profissionais.

Abertura: 7



O metal é colocado na parte interna da boquilha influenciando na sonoridade, pois o mesmo, deixa a boquilha com maior densidade .



EXTREME 7 Gold

Material: Resina e metal. Acompanha braçadeira de couro sintético com ressonador de metal e tampa.

Características de som: Possui uma sonoridade bem pop excelente para super agudos "Hi notes" e som encorpado nos graves. É uma boquilha de som moderno indicada para músicos intermediários e profissionais.

Abertura : 7



Design diferente, feita com metal na parte interna proporcionando mais brilho no som.



EXTREME 7 *Silver*

Material: Resina e metal. Acompanha braçadeira de couro sintético com ressonador de metal e tampa.

Características de som: Possui uma sonoridade bem pop excelente para super agudos "Hi notes" e som encorpado nos graves. É uma boquilha de som moderno indicada para músicos intermediários e profissionais.

Abertura : 7



Design diferente, feita com metal na parte interna proporcionando mais brilho no som.



TENOR **6** & **7** *Massa*

Material: Resina.
Acompanha braçadeira de couro sintético com ressonador de metal e tampa.

Características de som: Possui uma sonoridade voltada para o jazz tradicional e som equilibrado nos graves, médios e agudos. Indicada para iniciantes, intermediários e profissionais.

Aberturas: 6 e 7



TENOR Anel 6 & 7

Material: Resina e metal.
Acompanha braçadeira de couro sintético com ressonador de metal.

Características de som: Possui uma sonoridade voltada para o jazz tradicional, som equilibrado nos graves, médios e agudos. Indicada para iniciantes, intermediários e profissionais.

Aberturas: 6 e 7



O anel é somente estético não influencia na sonoridade, pois ele é fixado na parte externa "Shank" da boquilha.



Studio

Material: Resina e metal. Acompanha braçadeira de couro sintético com ressonador de metal e tampa.

Características de som: Possui uma sonoridade voltada para o Pop, Jazz fusion e nipes. Tem um som mais brilhante que a metal e massa 8 pelo fato de possuir a rampa mais inclinada. Indicada para músicos intermediários e profissionais.

Abertura: 8



O metal é colocado na parte interna da boquilha influenciando na sonoridade, pois o metal deixa a boquilha com maior densidade.




EXTREME 7 *Tenor* Gold

Material: Resina e metal. Acompanha braçadeira de couro sintético com ressonador de metal e tampa.

Características de som: Possui uma sonoridade bem pop, excelente para super agudos "Hi notes", com som encorpado nos graves. É uma boquilha de som moderno indicada para músicos intermediários e profissionais.

Abertura: 7



Design diferente, feita com metal na parte interna proporcionando mais brilho no som.



EXTREME 7 *Tenor Silver*

Material: Resina e metal. Acompanha braçadeira de couro sintético com ressonador de metal e tampa.

Características de som: Possui uma sonoridade bem pop, excelente para super agudos "Hi notes", com som encorpado nos graves. É uma boquilha de som moderno indicada para músicos intermediários e profissionais.

Abertura : 7



Design diferente, feita com metal na parte interna proporcionando mais brilho no som.



Barítono *Anel* 6

Material: Resina e metal.

Características de som: Possui uma sonoridade bem aveludada excelente para graves. Som equilibrado nos graves, médios e agudos. Indicada para iniciantes, intermediários e profissionais.

Aberturas : 6



O anel é somente estético não influencia na sonoridade, pois ele é fixado na parte externa "Shank" da boquilha.

Clarineteta **E45**

Material: Resina.

Acompanha braçadeira de couro sintético com ressonador de metal.

Características de som: Possui uma sonoridade suave e com clareza, excelente para execuções eruditas.

Abertura: E45



Acabamento com cortiça portuguesa.

Clarone Alto **E40**

Material: Resina.

Características de som: Possui uma sonoridade suave e com clareza, excelente para execuções eruditas.

Abertura: E40



Acabamento com
cortiça portuguesa.

Clarone Baixo **E40**

Material: Resina.

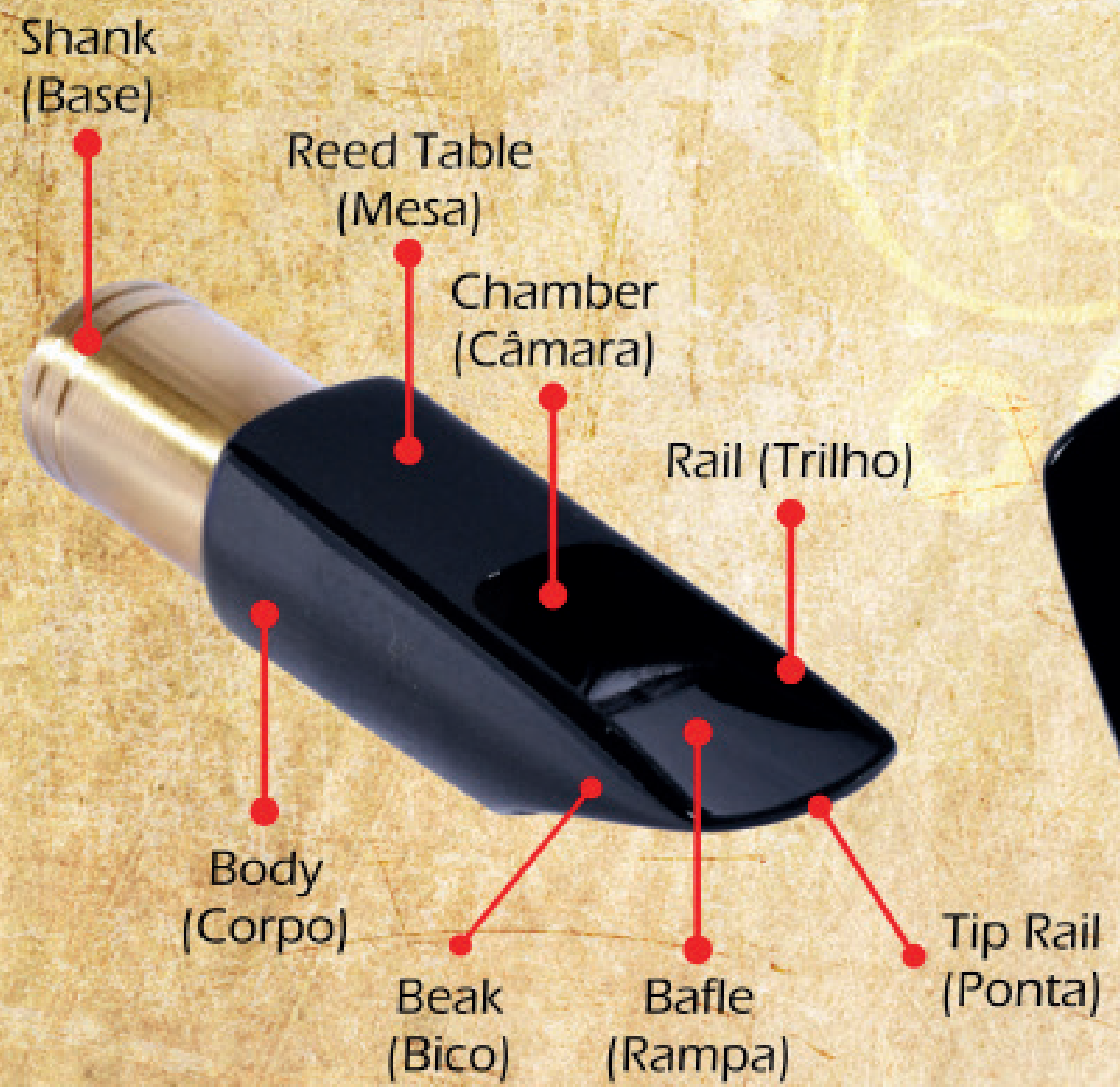
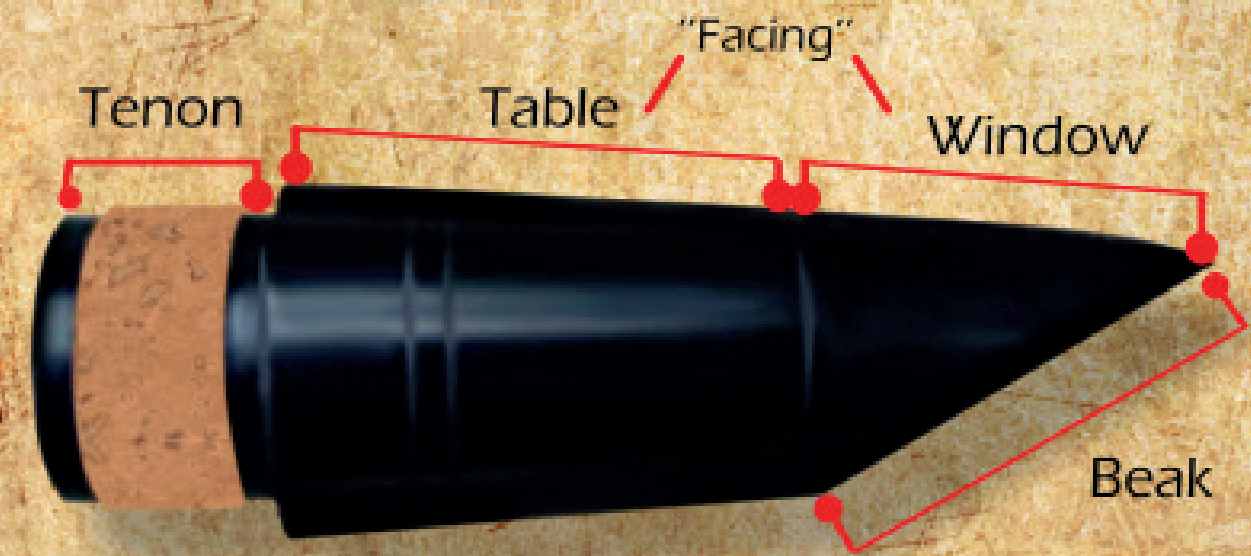
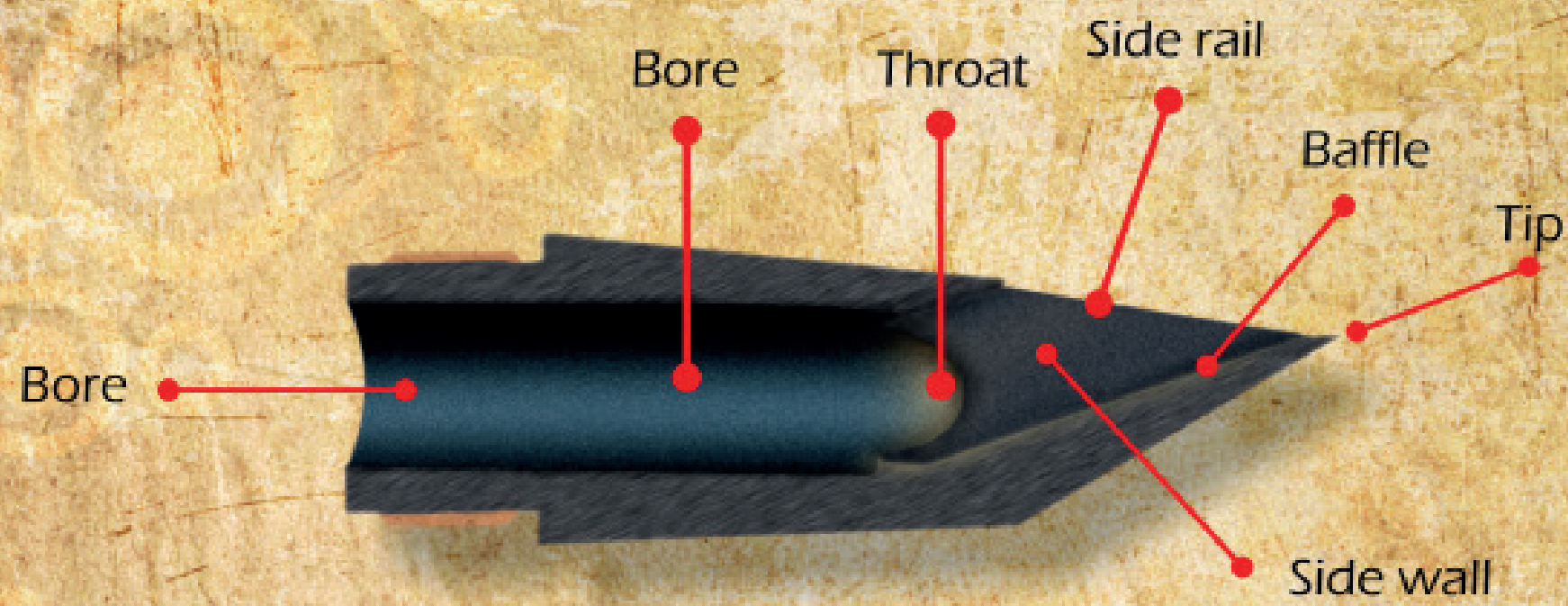
Características de som: Possui uma sonoridade suave e com clareza, excelente para execuções eruditas.

Abertura: E40



Acabamento com cortiça portuguesa.

NOMENCLATURA



Como é construída a boquilha de metal e massa.







CONTATOS

Email:
boquilhaseverton@hotmail.com

Fone/fax:
55 34 3313.2696

Site:
boquilhaseverton.com.br

www.boquilhaseverton.com.br

-  Ever-Ton Mouthpieces
-  EverTonMouthpieces
-  Boquilhas Ever-Ton



Ever-Ton[®]


UM NOVO CONCEITO EM BOQUILHAS




Ever-Ton[®]

UM NOVO CONCEITO EM BOQUILHAS

www.boquilhaseverton.com.br

 **EVER-TON MOUTHPIECES**

 **EVERTONMOUTHPIECES**

 **BOQUILHAS EVER-TON**

